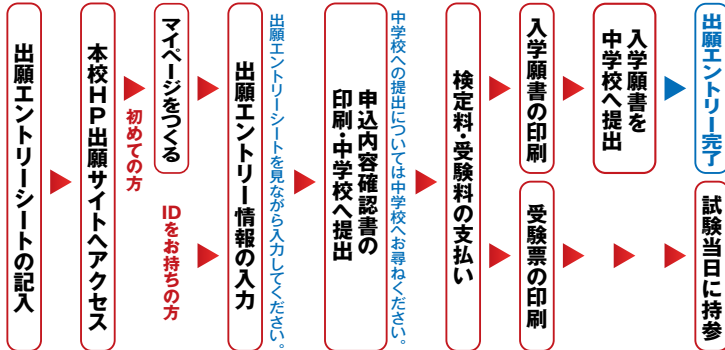


# 令和3年度入試 出願エントリーの手引き

## 出願エントリーの流れ



## 出願エントリー期間

県外人試	令和2年11月18日(水)～令和2年12月25日(金)
選抜1期	令和2年12月 1日(火)～令和3年 1月12日(火)
選抜2期	令和3年 2月 1日(月)～令和3年 2月10日(水)

## 出願期間

県外人試	令和2年12月18日(金)～令和2年12月25日(金)
選抜1期	令和3年 1月15日(金)～令和3年 1月19日(火)
選抜2期	令和3年 2月12日(金)～令和3年 2月16日(火)

## 準備していただくもの

- 岡山理科大学附属高等学校の出願エントリーシート(記入したもの) ※本校のホームページからもダウンロード可能です。
- インターネットに接続されたパソコン、スマートフォン、タブレットなど ※インターネット環境が無い場合には、本校にご相談ください。
- プリンター ※自宅にない場合には、コンビニエンスストアもしくは本校にご相談ください。
- メールアドレス(ログインID登録) ※はじめてログインID登録をされる方のみ ※迷惑メール対策をされている場合は、「@e-shiharai.net」の受信を許可してください。
- パスワード(半角英数字8～16字) ※必ずメモを取り保管してください。
- 入学検定料+手数料(専願での出願の場合は入学検定料免除)
- クレジットカード ※入学検定料をクレジットカードでお支払いの方のみ

## 手順1 マイページをつくる

※マイページをすでにつくられている方は、**手順2**に進んでください。

- ①本校ホームページのインターネット出願専用ページからインターネット出願サイトへアクセスしてください。



- ②はじめての方は、**はじめての方はこちら**をクリックし、マイページを作成してください。



※画面イメージはパソコン画面でのイメージです。スマートフォンでの画面では一部見え方が異なります。

## 手順2 出願エントリー情報入力

- ①メールアドレス、パスワードを入力してログイン後、「志願者を選択」すると下の画面になりますので、**新規申込手続きへ**をクリックします。

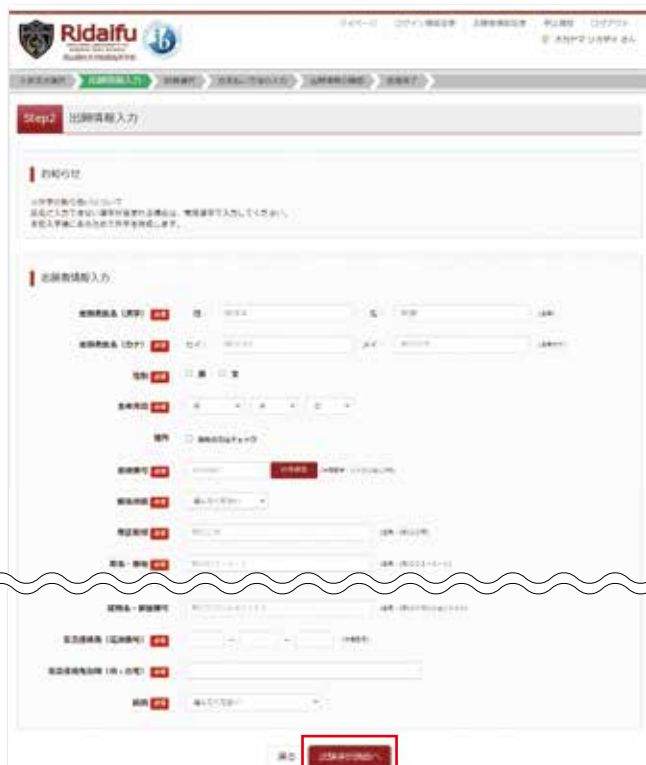


- ②出願エントリーシートSTEP1の入試区分と同じ入試区分を選択し**次へ**をクリックします。



規約同意確認の画面が表示されるので、最後までスクロールして確認し、**同意して次へ**をクリックします。

- ③出願エントリーシートSTEP2を見ながら**必須** はすべて入力あるいは**選択**し、**試験選択画面へ**をクリックします。  
スポーツサイエンスコース志望の場合は部活動選択、倉敷会場での受験の場合は送迎バス利用の確認に注意!



- ④出願エントリーシートSTEP3を見ながら受験内容選択をすべて選択し、**選択** をクリックします。

※選抜1期入試において両日(1月28日、1月29日ともに受験)に出願する際の注意点

1月28日について入力後、**選択** をクリックします。  
その後、その画面の上部へ戻り1月29日について入力後、再度**選択** をクリックしてください。



- ⑤出願エントリー情報の確認のため、**保存して中断する** をクリックします。

※「お支払い画面へ」は進まず「申込内容確認書」の印刷を続けて行います。



- ⑥ **マイページへ** をクリックします。



# 手順3

## 申込内容確認書の印刷

① **申込確認** をクリックします。



② 申込内容を確認し、間違いがなければ画面一番下の **申込内容確認書** をクリックします。

※訂正する場合は「戻る」をクリックし、申込履歴ページの「続きから」をクリックしてください。



③ 「**申込内容確認書**」(PDF形式) がダウンロードされますので印刷します。

※申込内容確認書の提出については、中学校の先生の指示にしたがってください。

申込内容確認書	
<b>岡山理科大学附属高等学校</b>	
出願申込番号	Z11500028
入会状況	-
試験日	試験名
1月28日(木)	一般 併願 1 : GSA 2 : GSB 岡山会場
志願者氏名(漢字)	岡山 理科大
志願者氏名(カナ)	オカヤマ リカダイ
性別	男
生年月日	2005年5月1日
郵便番号	7000005
都道府県	岡山県
市区町村	岡山市北区
町名・番地	曙大町1番1号
建物名・部屋番号	
電話番号	086-256-8511
出身校	岡山理科大学附属中学校
その他	
スポーツライセンスコースを志願しますか	いいえ
【既卒・再受験生の方のみ回答】 添活動選択	
飲食場で受験をしますか	いいえ
請求額から受験会場までの送迎は必要ですか	
保護者氏名(漢字)	岡山 理科大様
保護者氏名(カナ)	オカヤマ リカダイオヤ
郵便番号	
都道府県	
市区町村	
町名・番地	
建物名・部屋番号	
緊急連絡先(電話番号)	086-0000-0000
緊急連絡先住所(例:自宅)	自宅
性別	男

### ご注意

ここまでの内容を入力した方は、「ログアウト」してください。次の手順4に進むには、**中学校の先生の指示にしたがってください。**

**コンビニエンスストアでの印刷方法について** 下記を確認してください。

## スマートフォン・タブレットから「申込内容確認書」または「受験票」を印刷する方法

### 1 家庭用プリンタで印刷する

Wi-Fi接続や通信でのデータ送信が可能な場合、お持ちのプリンタで印刷できます。設定方法については、プリンタの取扱説明書をご確認ください。

### 2 コンビニエンスストアで印刷する

① マイページの「申込履歴」の右側の **受験票** ボタンをクリックすると、ダウンロード画面が出てきます。

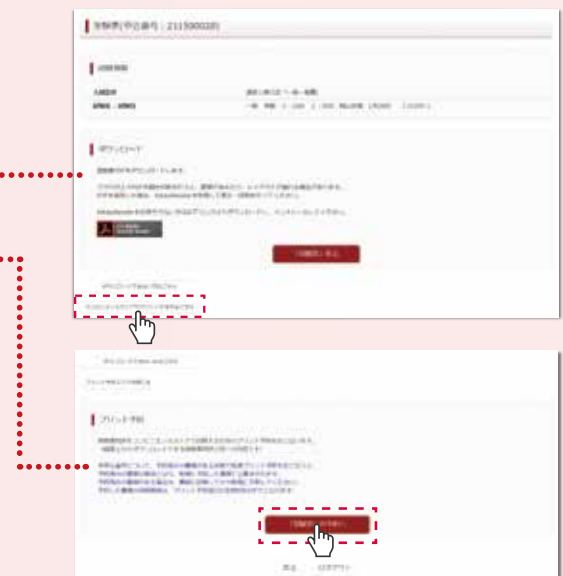
② 画面の左下にある「**コンビニエンスストアでプリントする方はこちら**」をクリックします。

③ プリント予約の画面の「**受験票の予約へ**」をクリックします。

④ 店舗選択画面で **印刷するコンビニ** を選択し、「**次へ**」ボタンをクリックします。

⑤ 利用規約を確認し、「**同意する**」にチェックをしてから「**プリントを予約する**」をクリックします。

⑥ 予約完了画面の「**プリント予約番号**」を控えて、予約したコンビニ店舗の端末に入力・印刷します。



## 手順4 入学検定料のお支払い

※中学校の先生と相談し、本校への出願が決定後、以下の操作を行ってください。

- ①メールアドレス、パスワードを入力してログイン後、「志願者を選択」すると下の画面になりますので、**「続きから」をクリック**して、お支払い画面まで進んでください。



- ②「お支払い方法」を選択し、**「確認画面へ」をクリック**します。  
※手数料は志願者の負担となります。



- ③内容をすべて確認し、**「上記内容で申込み」をクリック**します。  
※これ以降はマイページからの変更が出来なくなりますので、十分ご注意ください。



- ※「送信完了」になり、登録されたメールアドレスに**「申込受付、および「検定料・受験料お支払いのお知らせ」メールが届きます。**  
※クレジットカードで支払う場合は**「支払い完了」メールが届きます。**  
※【コンビニ・ペイジー支払いの場合】  
入学検定料の支払い後、**「支払い完了」メールが届きます。**

## 手順5 入学願書・受験票の印刷と提出


- ①入学検定料の支払いが完了すると、マイページの「申込履歴」の右端に**「受験票」ボタンが表示されるので、クリック**します。



- ②**「受験票」表示** をクリックします。



- ③**「入学願書」と「受験票」がダウンロードされるので印刷し、「入学願書」を中学校へ提出**します。  
※A4サイズ・白色用紙に印刷してください。  
受験票の提出については、中学校の先生の指示にしたがってください。



入学願書

受験票

以上で出願エントリーは完了です。

※画面イメージはパソコン画面でのイメージです。スマートフォンでの画面では一部見え方が異なります。